

Interreg VI – A Italia - Österreich
Programma di cooperazione

Manuale per la creazione di **account non certificati**

Interreg
Italia – Österreich



Co-funded by
the European Union

Un'Europa più vicina

Indice

1. Introduzione	3
2. Creazione dell'eGov-account	3
3. Attivazione dell'eGov-account	5

Documento	Manuale per la creazione di account non certificati
Versione	V.1
Data	13/02/2023
Programma di cooperazione	CCI-N. 2021TC16RFCB044 Approvato dalla Commissione Europea con decisione di esecuzione C(2022) 4260 del 16/06/2022

Per via dei continui lavori di attualizzazione e manutenzione del sistema è possibile che le seguenti descrizioni e schermate divergano dalla ultima versione di produzione.

Impressum

Pubblicazione dell'Autorità di Gestione:
Provincia autonoma di Bolzano – Alto Adige
Ripartizione Europa
Segretariato congiunto
Via Conciapelli 69 - 39100 Bolzano
Tel: +39 0471 41 31 10
gs-sc@provincia.bz.it
www.provincia.bz.it/fesr
© Provincia autonoma di Bolzano -
Riproduzione autorizzata con citazione della
fonte.
Per eventuali aggiornamenti, consultare:
www.interreg.net

1. Introduzione

Tutti gli utenti di un (potenziale) beneficiario che hanno il compito di inserimento dati possono crearsi un tale account personale non certificato (ciò significa che l'identità del titolare dell'account non viene accertata). Dopo la creazione dell'account sarà necessario che il soggetto con potere di firma (o suo delegato) della propria struttura aggiunga i singoli account personali degli utenti alla propria struttura (si veda il **Manuale gestione deleghe** da pagina 9 in poi).

I soggetti con potere di firma italiani devono dotarsi di un account **SPID** o di una **Carta Servizi** (alcune firme digitali con certificati di autenticazione secondo le specifiche CNS possono essere utilizzate).

2. Creazione dell'eGov-account

Richiami l'URL: <https://interreg.civis.bz.it> > **Come si crea un eGov account?**

[Deutsch](#) | [Aiuto](#)

myCIVIS.login


Scegli come autenticarti

SPID

SPID, il Sistema Pubblico di Identità Digitale, è la soluzione che ti permette di accedere a tutti i servizi online locali e nazionali con un'unica Identità Digitale (username e password) utilizzabile da computer, tablet e smartphone.

[Maggiori info](#)

[Richiedi SPID](#)

 Entra con SPID

Carta Servizi

La tua Carta Servizi ti permette di accedere ai servizi online locali e nazionali della pubblica amministrazione. La Carta Servizi deve prima essere attivata presso il comune, poi inserita nel lettore con il PIN.

[Cos'è la Carta Servizi?](#)

[Come si installa il lettore?](#)

Inserisci la Carta Servizi, Carta Nazionale Servizi (CNS) o la Carta d'Identità Elettronica (CIE) nel lettore

eGov account

L'eGov account è un'utenza non certificata erogata dalla pubblica amministrazione dell'Alto Adige per accedere in modo semplice e veloce ai servizi che non richiedono un particolare livello di sicurezza.

[Come si crea un eGov account?](#) 

Accedi con l'eGov account non certificato

Compilare tutti i campi della pagina seguente, prendere visione delle **condizioni d'uso** e del **trattamento dei dati personali**, accettare esplicitamente entrambi, e cliccare su **Creazione eGov-account**:



Rete Civica dell'Alto Adige

[HOME](#) [I MIEI SERVIZI](#) [NOTIFICHE](#)

[Login](#) [Aiuto](#)

Richiesta eGov-account non certificato

In un eGov-Account non certificato i dati forniti non vengono controllati e certificati in base alla vostra identità. Pertanto non si possono utilizzare tutti i servizi o alcuni servizi con questo account.

Dati identificativi

Nome **Cognome** **Sesso**

Data di nascita **Stato di nascita** **Luogo di nascita**

Codice fiscale

Dichiaro di non essere in possesso di un codice fiscale italiano

Contatti

Lingua per le comunicazioni:

Indirizzo e-mail:

Telefono:

Cellulare:

Residenza

Stato **Città** **CAP**

Indirizzo in italiano **Numero**

Domicilio

Coincide con la residenza

Dati d'accesso

Nome utente:

Scegliere una password:

Reinserire la password:

Condizioni d'Uso

Dichiaro di accettare le **condizioni d'uso dell'egov-account**.

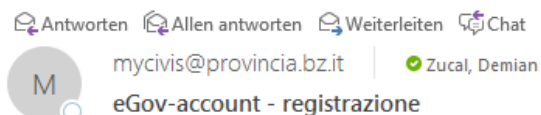
Protezione dei Dati

Dichiaro di prestare il mio consenso al **trattamento dei dati personali per le finalità indicate nell'informativa**.

3. Attivazione dell'eGov-account

Contestualmente al clic su Creazione eGov-account viene inviata un'email all'indirizzo indicato.

IMPORTANTE: cliccare sul link nel testo dell'email per attivare l'account entro la data di scadenza indicata.



Gentile nome,

il tuo eGov-account **nome.cognome2** è stato creato ma non è ancora attivato. Per attivarlo clicca sul seguente link:

<https://test-ts.civis.bz.it?PZrCAdT6Rr8YCWjXCvN4GpQ2IZ6QC>



ATTENZIONE

Il link può essere utilizzato una sola volta ed è valido fino al 21.07.2018 dopodiché dovrai ripetere la procedura.

Distinti saluti
l'amministratore dell' eGov-account

Per eventuali domande o in caso di problemi è possibile contattare il callcenter al numero verde 800 816 836 (lunedì - venerdì, 9.00 - 17.00) o via e-mail a servicedesk@provincia.bz.it

Questa e-mail è stata generata automaticamente. Si prega di non rispondere. Se l'uso di questo indirizzo fosse improprio, la preghiamo di segnalarcelo.

Cliccando sul link di cui sopra si riceve la conferma dell'attivazione.



Rete Civica dell'Alto Adige

HOME | I MIEI SERVIZI | NOTIFICHE

Login | Aiuto



Richiesta eGov-account non certificato

Il Suo eGov-account non certificato "NOME.COGNOME2" è stato attivato con successo.

Vai al Servizio

Tale conferma viene inviata anche via email.

Antworten | Allen antworten | Weiterleiten | Chat

 mycivis@provincia.bz.it |  Zucal, Demian

eGov-account - registrazione conclusa

Gentile nome,

Il tuo eGov-account **non certificato NOME.COGNOME2** è stato creato e attivato con successo.

ATTENZIONE

Durante la registrazione non è stata verificata la tua identità, per cui con il presente eGov-account **non certificato** potrai usare solo pochi servizi.

Distinti saluti
l'amministratore dell' eGov-account

Per eventuali domande o in caso di problemi è possibile contattare il callcenter al numero verde 800 816 836 (lunedì - venerdì, 9.00 - 17.00) o via e-mail a servicedesk@provincia.bz.it

Questa e-mail è stata generata automaticamente. Si prega di non rispondere. Se l'uso di questo indirizzo fosse improprio, la preghiamo di segnalarcelo.